


Presentatie

Referentie: WM 335.152

2 x 300 mm in hoogte verstelbare medische dubbel arm voor toetsenbord en muis, voor bevestiging wandmontage op een verticale schuifrail. Weegschaal voor gewichtsverdeling van 0 tot 4 Kg



2 x 300 mm in hoogte verstelbare medische dubbel arm voor toetsenbord en muis, voor bevestiging wandmontage op een verticale schuifrail. Weegschaal voor gewichtsverdeling van 0 tot 4 Kg

Volledige kabelintegratie en infectiepreventie dankzij eenvoudig te reinigen oppervlakken maken deze arm ideaal voor spoedeisende hulp. Hoogteverstelling voor ergonomische, aangepaste plaatsing van toetsenbord en muis. Met deze 2 x 300 mm horizontale medische dubbel arm met gasveer-hoogteverstelling kan het toetsenbord perfect worden bevestigd, georiënteerd en aangepast. Hij is gecoat met een antimicrobieel middel voor hygiëne en reiniging tot in het kleinste detail. Het moderne ontwerp is speciaal ontwikkeld voor zorgomgevingen.

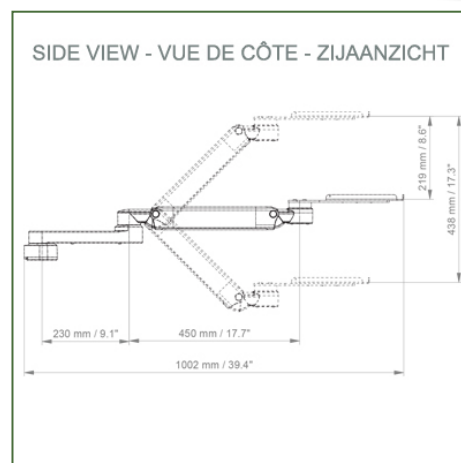
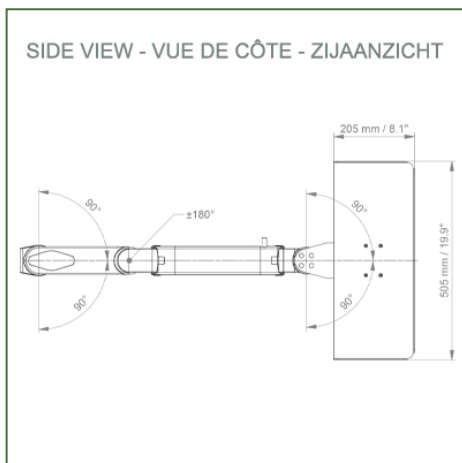
Technische specificaties:

- * Geïntegreerde kabeldoorvoer
- * Potentiaalvereffening
- * Bevestiging aan de gekozen adapter oplossing (vertical rail)
- * Deze horizontale dubbel arm met 2 x 300 mm gasveer kan eenvoudig op de gewenste hoogte worden ingesteld en vastgezet.
- * Hij heeft een veiligheidsstopknop voor de hoogteverstelling, waardoor de arm in de gekozen positie kan blijven staan.
- * Balansschaal voor de arm 0-4 kg.
- * Rotatie van de arm: 90° naar rechts, 90° naar links vanaf het bevestigingspunt.
- * Hoogteverstelling: 45° naar beneden, 45° naar boven * Totale lengte 1002 mm inclusief toetsenbordsteun * Standaard muis toetsenbordsteun 500 x 200 mm
- * Al onze medische armen voldoen aan: CE, ROHS, Medical Grade, Voorschriften MDD 93/42 ECC * Kleur RAL 5013 kobaltblauw en RAL 9016 verkeerswit
- * Garantie: 5 jaar


Technische specificaties

Referentie: WM 335.152

2 x 300 mm in hoogte verstelbare medische dubbel arm voor toetsenbord en muis, voor bevestiging wandmontage op een verticale schuifrail. Weegschaal voor gewichtsverdeling van 0 tot 4 Kg



Balans schaal voor deze medische arm: 0 - 4 Kg
Productgewicht: 5,5 - 7,1 kg / (afhankelijk van de afmetingen van de toetsenbordlade)
Maximaal draagvermogen van de ondersteuningsarm: 20 Kg
Hoogteverstelling: parallel mechanisme voor perfecte pasvorm
Veiligheid: heeft een veiligheidsstopknop voor hoogteverstelling, waardoor de medische arm in de geselecteerde positie blijft staan.







Montage Informatie - Wand glijbaan

Referentie: WM 335.152

2 x 300 mm in hoogte verstelbare medische dubbel arm voor toetsenbord en muis, voor bevestiging wandmontage op een verticale schuifrail. Weegschaal voor gewichtsverdeling van 0 tot 4 Kg

Wand glijbaan:

Om deze korte scharnierende medische arm te installeren, moet u een bestaande rail van uw faciliteit gebruiken of een van onze glijrails bestellen. Deze zijn verkrijgbaar in standaardlengtes van 480 mm, 720 mm, 960 mm en 1200 mm. Aangepaste lengtes zijn beschikbaar op aanvraag. Schuifkappen en eindkappen worden bij elke bestelling



Montage informatie - Montage opties

Referentie: WM 335.152

2 x 300 mm in hoogte verstelbare medische dubbel arm voor toetsenbord en muis, voor bevestiging wandmontage op een verticale schuifrail. Weegschaal voor gewichtsverdeling van 0 tot 4 Kg

Waar wilt u de draagarm bevestigen?

In het ziekenhuis zijn er verschillende manieren om onze beugels te bevestigen: ronde buis, standaard rail, wandrail of op een anesthesie apparaat. Wij zullen u altijd voorzien van de



Adapter voor verticale wandschuif
Voor wand rail montage




Adapter voor Amico afstandsbedieningen en wandpanelen



Adapter voor Mindray medische voedingseenheden



Dubbele klem voor verticale standaard rail
Voor montage op twee parallelle verticale standaard rails 10 x 25 mm



Vaste klem voor de standaard rail
Voor montage op een horizontale standaard rail 10 x 25, 8 x 35, 10 x 30, 10 x 50 mm



Vaste klem voor ronde buis
Voor montage op ronde buis \varnothing 25, 35, 38 mm




Adapter voor Maquet-anesthesie apparatuur
Kegeladapter voor model FLOW i



Adapter voor Löwenstein anesthesie apparatuur
Medische adapter voor Leon / Leon plus



Universele ronde buisklem
V-flens voor montage op ronde buis \varnothing 23 - 40 mm




Montage informatie - Montage opties

Referentie: WM 335.152


2 x 300 mm in hoogte verstelbare medische dubbel arm voor toetsenbord en muis, voor bevestiging wandmontage op een verticale schuifrail. Weegschaal voor gewichtsverdeling van 0 tot 4 Kg

Waar wilt u de draagarm bevestigen?

In het ziekenhuis zijn er verschillende manieren om onze beugels te bevestigen: ronde buis, standaard rail, wandrail of op een anesthesie apparaat. Wij zullen u altijd voorzien van de adapter die u nodig heeft.




**Adapter voor anesthesie
apparaat (alle
leveranciers)**
H 80 mm, met bestaande
zijhekken



**Klem voor een verticale
standaard rail**
Voor montage op standaard
rail 10 x 25 mm



Onze medische montagesystemen worden beschouwd als 's werelds beste op het gebied van geavanceerde hygiënecontroles en omvatten kabelintegratie, een onderhoudsvrije garantie van 5 jaar en naleving van de medische normen. We zijn gewoon de beste ter wereld in wat we doen.



Compatibele accessoires voor deze bevestiging

Referentie: WM 335.152

2 x 300 mm in hoogte verstelbare medische dubbel arm voor toetsenbord en muis, voor bevestiging wandmontage op een verticale schuifrail. Weegschaal voor gewichtsverdeling van 0 tot 4 Kg

Compatibele accessoires voor deze arm

U kunt

uw



Drievoudige haak voor kabel

Voor montage op draagarm




Dubbele haak voor kabel

Pour montage sur bras de support



Neerwaartse paal met kabelhaak

Voor montage op draagarm




Dubbele handgreep met VESA-bevestiging

Voor VESA-monitoren



Handgreep voor VESA-monitor ondersteuning

Voor VESA-monitoren



Dubbele haak voor kabel

Voor wand- of kolom rail montage



Drievoudige haak voor kabel

Voor wand- of kolom rail montage




Mand

Voor wand- of kolom rail montage



Neerwaartse pool

Voor montage onder de draagarm



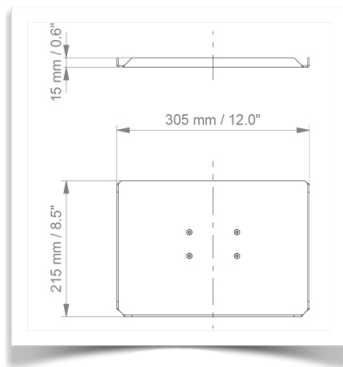
Opties voor ondersteuning van toetsenbord en muis

Referentie: WM 335.152


2 x 300 mm in hoogte verstelbare medische dubbel arm voor toetsenbord en muis, voor bevestiging wandmontage op een verticale schuifrail. Weegschaal voor gewichtsverdeling van 0 tot 4 Kg

Compatibele accessoires voor deze 300 mm horizontale arm


Je kunt je installatie vervolledigen met deze optionele accessoires:




Toetsenbord- en muis houder 305 x 215 mm



Toetsenbord- en muis houder 405 x 153 mm



Toetsenbord- en muis houder 505 x 205 mm (standaard meegeleverd)




Opties voor ondersteuning van toetsenbord en muis

Referentie: WM 335.122


2 x 300 mm in hoogte verstelbare medische dubbel arm voor toetsenbord en muis, voor bevestiging wandmontage op een verticale schuifrail. Weegschaal voor gewichtsverdeling van 0 tot 4 Kg

Compatibele accessoires voor deze 300 mm horizontale arm


Je kunt je installatie vervolledigen met deze optionele accessoires:




Toetsenbord- en muis houder 585 x 205 mm



Toetsenbord- en muis houder 655 x 205 mm



Schuifbare toetsenbord- en muis houder 485 x 220 mm



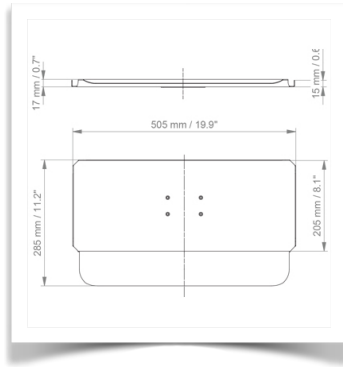
Opties voor ondersteuning van toetsenbord en muis

Referentie: WM 335.152


2 x 300 mm in hoogte verstelbare medische dubbel arm voor toetsenbord en muis, voor bevestiging wandmontage op een verticale schuifrail. Weegschaal voor gewichtsverdeling van 0 tot 4 Kg

Compatibele accessoires voor deze 300 mm horizontale arm


Je kunt je installatie vervolledigen met deze optionele accessoires:



Toetsenbord- en muis houder, 505 x 205 mm met pols steun



Toetsenbord- en muis houder, 585 x 205 mm met pols steun



Toetsenbord- en muis houder, 655 x 205 mm met pols steun

