


Presentatie

Referentie: WM 337.110

**Dubbele horizontale medische arm 450+230 mm in hoogte verstelbaar voor laptop, wandmontage op verticale schuifrail**



**Dubbele horizontale medische arm 450+230 mm in hoogte verstelbaar voor laptop, wandmontage op verticale schuifrail**

Met deze dubbele medische arm, verstelbaar in hoogte van 450 + 230 mm, kunt u uw laptop perfect fixeren, oriënteren en afstellen. Het is gecoat met een anti microbiel middel dat zorgt voor hygiëne en reiniging tot in het kleinste detail. Het moderne ontwerp is speciaal ontworpen voor zorg omgevingen.

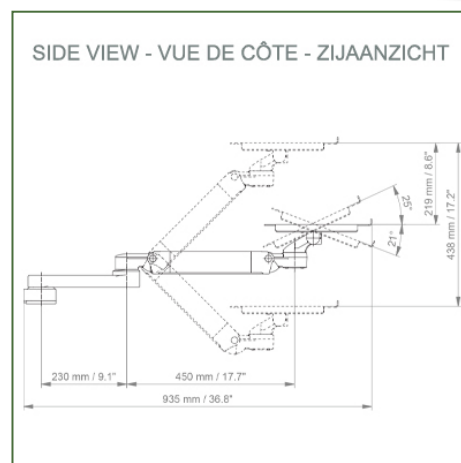
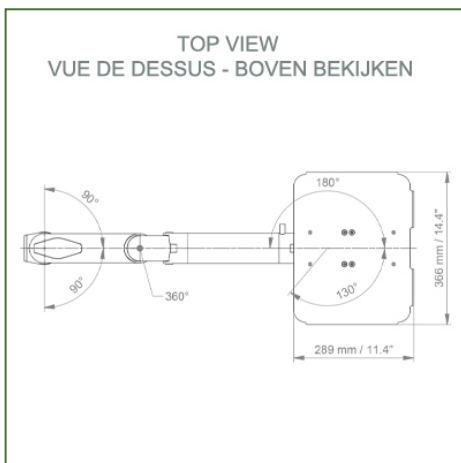

**Technische specificaties:**

- \* Geïntegreerde kabeldoorvoer
- \* Optionele verticale wand rail montage, inclusief meerdere lengtes zijn beschikbaar 480, 720, 960,1200 mm Deze wandrails zijn eenvoudig op maat te knippen gewild. Alle kabels lopen ook door de wandrail. (Zie Optie op de volgende pagina's)
- \* Deze dubbele arm, verstelbaar in hoogte van 450+230 mm, schuift eenvoudig in de wandrail en stelt zich vervolgens op de gewenste hoogte in en staat vast. \*De in deze uitvoering geleverde laptopstandaard is geschikt voor afmetingen: 360 x 290 mm \* Het gewicht dat door de arm wordt ondersteund is 21 kg en 10 kg voor het blad\* Rotatie van de laptopsteun: 130° naar rechts en 180° naar links, helling van 21° naar beneden en 25° naar boven\* Rotatie van de arm: 90° naar rechts en links vanaf de adapter en 360° naar het kruispunt
- \* Totale lengte 935 mm\* Kleur RAL 7024 (grafietgrijs) en wit
- \* Al onze medische armen voldoen aan: CE, ROHS, Medical Grade, Regulations MDD 93/ 42 ECC.
- \* Garantie: 5 jaar

Technische specificaties:

Referentie: WM 337.110

Dubbele horizontale medische arm 450+230 mm in hoogte verstelbaar voor laptop, wandmontage op verticale schuifrail



Afmetingen laptop steun: 360 x 280 mm

Kleur: Decoratieve onderdelen: RAL 5013 kobaltblauw


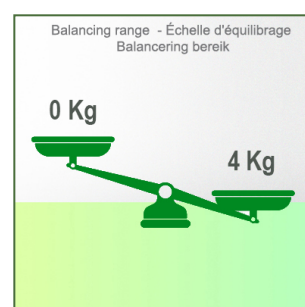
Aluminium onderdelen: RAL 9016 verkeerswit

Maximaal laadvermogen draagarm: 21 kg

Draagvermogen van de lade: 10 Kg

Balanceer bereik: 1-4 kg

Product gewicht: 5,6 kg



## Montage-informatie - Wand schuif rail

Referentie: WM 337.110

**Dubbele horizontale medische arm 450+230 mm in hoogte verstelbaar voor laptop, wandmontage op verticale schuifrail**

### Wand schuif rail:

Om deze medische zwenkarm te installeren, moet u een bestaande rail van uw instelling gebruiken of een van onze glijrails bestellen. Deze zijn verkrijgbaar in standaardlengtes van 480 mm, 720 mm, 960 mm en 1200 mm. Aangepaste lengtes zijn op aanvraag verkrijgbaar. Glijafdekkingen en eindkappen worden bij elke bestelling meegeleverd.

