



Présentation

Référence: WM 280.058

**Mini Bras Support Médical de fixation pour monitoring Philips Intellivue MP2/X2/X3 series, fixation sur Pole Variable 23 à 40 mm, montage avec crochet de câble d'alimentation électrique**



**Mini Bras Support Médical de fixation pour monitoring Philips Intellivue MP2/X2/X3 series, fixation sur Pole Variable 23 à 40 mm, montage avec crochet de câble d'alimentation électrique**

Ce support médical permet de fixer parfaitement le moniteur Philips Intellivue MP2/X2/X3 avec une alimentation électrique. Il est recouvert d'un agent anti-microbien offrant une hygiène et un nettoyage dans les moindres détails. Son design moderne à été spécialement conçu pour les environnements du secteur de la santé.

**Ces caractéristiques techniques:**

- \* Pince fixe pour Pole
- \* Pour fixation sur un Pole Variable de 23 à 40 mm
- \* Le support est conforme à la norme de montage des moniteurs Philips Intellivue MP2/X2/X3.
- \* Compatible avec les moniteurs Philips Intellivue MP2/X2/X3 dont le poids n'excède pas 2 Kg.
- \* Couleur RAL 7024 (Gris graphite) et Blanc
- \* Tous nos bras médicaux sont en conformités :  
CE, ROHS, Medical Grade, Regulations MDD 93/42 ECC.
- \* Garantie: 5 ans



**A Noter:**

Veuillez spécifier le type de moniteur Philips Intellivue lors de votre commande.

**Caractéristiques Techniques**

**Référence: WM 280.058**

**Mini Bras Support Médical de fixation pour monitoring Philips Intellivue MP2/X2/X3 series, fixation sur Pole Variable 23 à 40 mm, montage avec crochet de câble d'alimentation électrique**



**Adaptation du moniteur:** Philips Intellivue MP2/X2/X3 Series

**Couleur:** Les pièces décoratives: RAL 5013 cobalt blue

**Pièces en aluminium:** RAL 9016 traffic white

**Capacité de charge max. du bras de support:** 2 kg

Information pour le montage - Fixation Pole Variable de 23-40 mm      Référence: WM 280.058

Mini Bras Support Médical de fixation pour monitoring Philips Intellivue MP2/X2/X3 series, fixation sur Pole Variable 23 à 40 mm, montage avec crochet de câble d'alimentation électrique

Pole Variable 23-40 mm:

Pince Pole de 23 à 40 mm

